



TECNOLOGÍA DE VENTANAS
TECNOLOGÍA DE PUERTAS
SISTEMAS AUTOMÁTICOS DE ACCESO
SISTEMAS DE GESTIÓN DE EDIFICIOS

HERRAJE OSCIOBATIENTE Uni-Jet Cota Variable

Todos nuestros herrajes cuentan con tratamiento **FerGUard**
Alta resistencia salina, recomendado y certificado para zonas
y ambientes corrosivos.

9.8 (Recuadro 1)



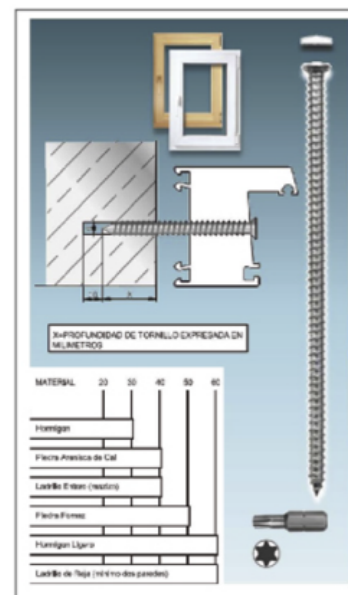
Manillas



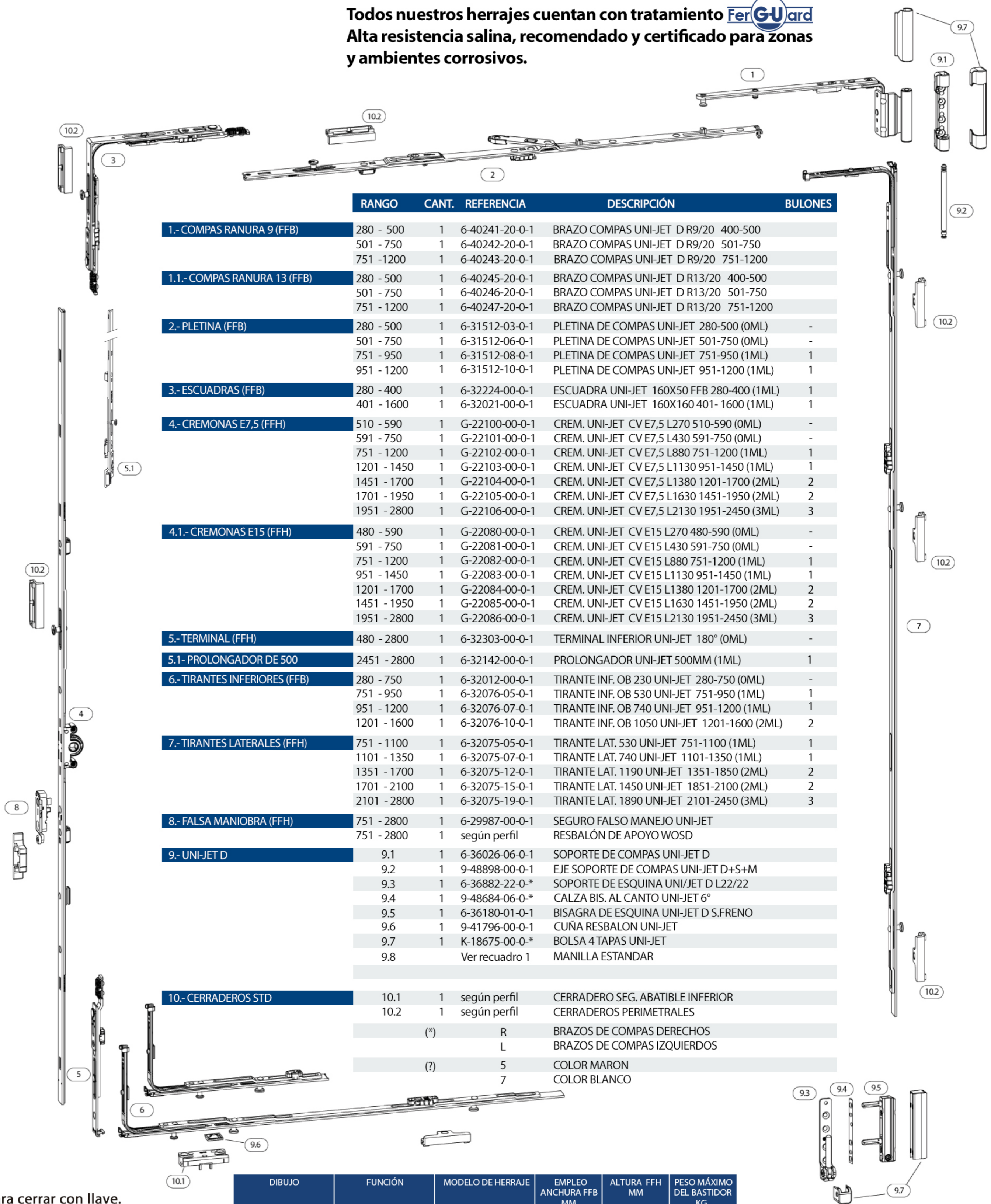
Tornillo Herraje



Tornillo Refuerzo

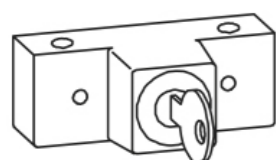


Tornillo Instalación



	RANGO	CANT.	REFERENCIA	DESCRIPCIÓN	BULONES
1.- COMPAS RANURA 9 (FFB)	280 - 500	1	6-40241-20-0-1	BRAZO COMPAS UNI-JET D R9/20	400-500
	501 - 750	1	6-40242-20-0-1	BRAZO COMPAS UNI-JET D R9/20	501-750
	751 - 1200	1	6-40243-20-0-1	BRAZO COMPAS UNI-JET D R9/20	751-1200
1.1.- COMPAS RANURA 13 (FFB)	280 - 500	1	6-40245-20-0-1	BRAZO COMPAS UNI-JET D R13/20	400-500
	501 - 750	1	6-40246-20-0-1	BRAZO COMPAS UNI-JET D R13/20	501-750
	751 - 1200	1	6-40247-20-0-1	BRAZO COMPAS UNI-JET D R13/20	751-1200
2.- PLETINA (FFB)	280 - 500	1	6-31512-03-0-1	PLETINA DE COMPAS UNI-JET 280-500 (0ML)	-
	501 - 750	1	6-31512-06-0-1	PLETINA DE COMPAS UNI-JET 501-750 (0ML)	-
	751 - 950	1	6-31512-08-0-1	PLETINA DE COMPAS UNI-JET 751-950 (1ML)	1
	951 - 1200	1	6-31512-10-0-1	PLETINA DE COMPAS UNI-JET 951-1200 (1ML)	1
3.- ESCUADRAS (FFB)	280 - 400	1	6-32224-00-0-1	ESCUADRA UNI-JET 160X50 FFB 280-400 (1ML)	1
	401 - 1600	1	6-32021-00-0-1	ESCUADRA UNI-JET 160X160 401- 1600 (1ML)	1
4.- CREMONAS E7,5 (FFH)	510 - 590	1	G-22100-00-0-1	CREM. UNI-JET CV E7,5 L270 510-590 (0ML)	-
	591 - 750	1	G-22101-00-0-1	CREM. UNI-JET CV E7,5 L430 591-750 (0ML)	-
	751 - 1200	1	G-22102-00-0-1	CREM. UNI-JET CV E7,5 L880 751-1200 (1ML)	1
	1201 - 1450	1	G-22103-00-0-1	CREM. UNI-JET CV E7,5 L1130 951-1450 (1ML)	1
	1451 - 1700	1	G-22104-00-0-1	CREM. UNI-JET CV E7,5 L1380 1201-1700 (2ML)	2
	1701 - 1950	1	G-22105-00-0-1	CREM. UNI-JET CV E7,5 L1630 1451-1950 (2ML)	2
	1951 - 2800	1	G-22106-00-0-1	CREM. UNI-JET CV E7,5 L2130 1951-2450 (3ML)	3
4.1.- CREMONAS E15 (FFH)	480 - 590	1	G-22080-00-0-1	CREM. UNI-JET CV E15 L270 480-590 (0ML)	-
	591 - 750	1	G-22081-00-0-1	CREM. UNI-JET CV E15 L430 591-750 (0ML)	-
	751 - 1200	1	G-22082-00-0-1	CREM. UNI-JET CV E15 L880 751-1200 (1ML)	1
	951 - 1450	1	G-22083-00-0-1	CREM. UNI-JET CV E15 L1130 951-1450 (1ML)	1
	1201 - 1700	1	G-22084-00-0-1	CREM. UNI-JET CV E15 L1380 1201-1700 (2ML)	2
	1451 - 1950	1	G-22085-00-0-1	CREM. UNI-JET CV E15 L1630 1451-1950 (2ML)	2
	1951 - 2800	1	G-22086-00-0-1	CREM. UNI-JET CV E15 L2130 1951-2450 (3ML)	3
5.- TERMINAL (FFH)	480 - 2800	1	6-32303-00-0-1	TERMINAL INFERIOR UNI-JET 180° (0ML)	-
5.1- PROLONGADOR DE 500	2451 - 2800	1	6-32142-00-0-1	PROLONGADOR UNI-JET 500MM (1ML)	1
6.- TIRANTES INFERIORES (FFB)	280 - 750	1	6-32012-00-0-1	TIRANTE INF. OB 230 UNI-JET 280-750 (0ML)	-
	751 - 950	1	6-32076-05-0-1	TIRANTE INF. OB 530 UNI-JET 751-950 (1ML)	1
	951 - 1200	1	6-32076-07-0-1	TIRANTE INF. OB 740 UNI-JET 951-1200 (1ML)	1
	1201 - 1600	1	6-32076-10-0-1	TIRANTE INF. OB 1050 UNI-JET 1201-1600 (2ML)	2
7.- TIRANTES LATERALES (FFH)	751 - 1100	1	6-32075-05-0-1	TIRANTE LAT. 530 UNI-JET 751-1100 (1ML)	1
	1101 - 1350	1	6-32075-07-0-1	TIRANTE LAT. 740 UNI-JET 1101-1350 (1ML)	1
	1351 - 1700	1	6-32075-12-0-1	TIRANTE LAT. 1190 UNI-JET 1351-1850 (2ML)	2
	1701 - 2100	1	6-32075-15-0-1	TIRANTE LAT. 1450 UNI-JET 1851-2100 (2ML)	2
	2101 - 2800	1	6-32075-19-0-1	TIRANTE LAT. 1890 UNI-JET 2101-2450 (3ML)	3
8.- FALSA MANIOBRA (FFH)	751 - 2800	1	6-29987-00-0-1	SEGURO FALSO MANEJO UNI-JET	-
	751 - 2800	1	según perfil	RESBALÓN DE APOYO WOSD	-
9.- UNI-JET D	9.1	1	6-36026-06-0-1	SOPORTE DE COMPAS UNI-JET D	-
	9.2	1	9-48898-00-0-1	EJE SOPORTE DE COMPAS UNI-JET D+S+M	-
	9.3	1	6-36882-22-0-*	SOPORTE DE ESQUINA UNI/JET D L22/22	-
	9.4	1	9-48684-06-0-*	CALZA BIS. AL CANTO UNI-JET 6°	-
	9.5	1	6-36180-01-0-1	BISAGRA DE ESQUINA UNI-JET D S.FRENO	-
	9.6	1	9-41796-00-0-1	CUÑA RESBALON UNI-JET	-
	9.7	1	K-18675-00-0-*	BOLSA 4 TAPAS UNI-JET	-
	9.8	Ver recuadro 1		MANILLA ESTANDAR	-
10.- CERRADEROS STD	10.1	1	según perfil	CERRADERO SEG. ABATIBLE INFERIOR	-
	10.2	1	según perfil	CERRADEROS PERIMETRALES	-
	(*)	R		BRAZOS DE COMPAS DERECHOS	-
		L		BRAZOS DE COMPAS IZQUIERDOS	-
	(?)	5		COLOR MARON	-
		7		COLOR BLANCO	-

Bloqueo giratorio para cerrar con llave.



Con Llave
Blanco K-13841-00-0-7
Marrón K-13841-00-0-5

DIBUJO	FUNCIÓN	MODELO DE HERRAJE	EMPLEO ANCHURA FFB MM	ALTURA FFB MM	PESO MÁXIMO DEL BASTIDOR KG.
	Herrajes oscilo-batientes	Uni-Jet D	280-1600 Rango Mínimo/Máximo	350-2800 Rango Mínimo/Máximo	100/130/150



G-U Herrajes Sudamérica Ltda.
Cerro San Luis #9920 Quilicura, Chile
Teléfono: (56 2) 279 71 700
Concepción: Camino Los Carros #1955, Bodega 23, Galpón 6
Teléfono: (56 41) 274 0986
www.herrajes.cl - www.cerradura.cl - www.automatics.cl

Vorsprung mit System

