



TECNOLOGÍA DE VENTANAS
TECNOLOGÍA DE PUERTAS
SISTEMAS AUTOMÁTICOS DE ACCESO
SISTEMAS DE GESTIÓN DE EDIFICIOS



LÍNEA VENTANAS CORREDERAS

Configuraciones más comunes en VENTANAS CORREDERAS

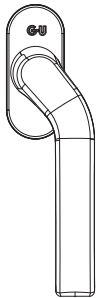
Avanzando por sistema



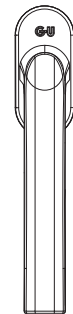


Configuración de ventanas correderas N°1

Vista superior




La manilla acodada en la hoja pasiva ayuda a evitar que se aprieten los dedos.



La manilla recta en la hoja activa simplifica el agarre.



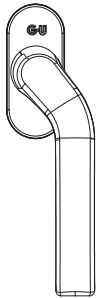
Es la configuración más solicitada en Chile.



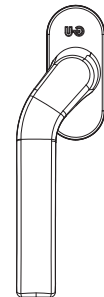
Se reduce el espacio de salida en aproximadamente 10 cm, ya que las manillas se tocan. No se puede realizar un cruce total de las hojas, debido a que las manillas lo impiden.

Configuración de ventanas correderas N°2

Vista superior




La manilla acodada en la hoja pasiva ayuda a evitar que se aprieten los dedos.



Manilla acodada en hoja activa, da un conjunto simétrico.




Tiene las mismas prestaciones que con las manillas rectas.



Se reduce el espacio de salida en aproximadamente 10 cm, ya que las manillas se tocan. No se puede realizar un cruce total de las hojas, debido a que las manillas lo impiden.

Configuración de ventanas correderas N°3

Vista superior



La manilla oculta o pop-up en la hoja pasiva es discreta.



La manilla recta en la hoja activa simplifica el agarre.



Se amplía el espacio de salida, ya que la hoja activa avanza más, aproximadamente 10 cm.

Se pueden cruzar las hojas pasivas por la parte posterior para cambiar las opciones de salida.



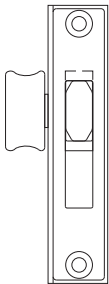
La mano de obra para instalar la manilla oculta debe ser especializada, lo que genera un costo ligeramente mayor que el de la manilla común.

Configuración de ventanas correderas N°4

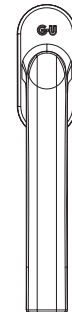
Vista superior



Cierre Pasivo



El cierre pasivo en la hoja pasiva es discreto, casi no visible.




La manilla recta en la hoja activa simplifica el agarre.



Se amplía el espacio de salida, ya que la hoja activa avanza más, aproximadamente 10 cm.

Se pueden cruzar las hojas pasivas por la parte posterior para cambiar las opciones de salida.



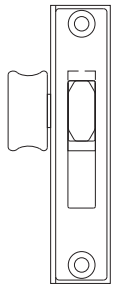
Es importante tener en cuenta que el cierre pasivo equivale a un solo punto de cierre. En ventanas altas, se recomienda un cierre pasivo de dos puntos.

Configuración de ventanas correderas N°5

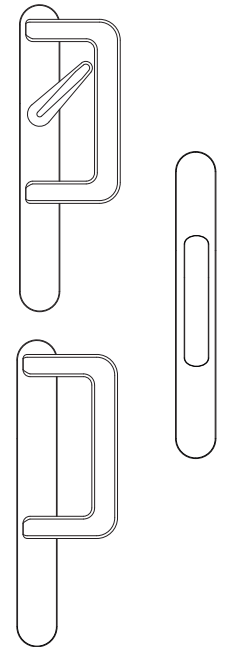
Vista superior



Cierre Pasivo



El cierre pasivo en la hoja pasiva es discreto, casi no visible.



Si el tirador con accionador y uñero exterior se combina con manilla oculta o cierre pasivo, se amplía el espacio de salida, ya que la hoja activa avanza más, aproximadamente 10 cm.



Si en la hoja activa se utiliza tirador en el interior y el exterior, se reduce el espacio de apertura, ya que las asas se tocan con la hoja pasiva.

En la hoja activa se puede utilizar el nuevo tirador con accionador por dentro, lo que permite un mejor agarre para desplazar hojas de gran formato. Por fuera, también se puede combinar con un tirador o con un uñero plano más discreto.



Manillas disponibles para configuración de ventanas correderas

Manillas rectas

U-71911-38-0-* / Modelo bremen

6-28072-33-0-* / Modelo Dirigent

L-23703-32-0-* / Hoppe Secustik Luxemburgo

L-23330-33-0-* / Manilla Paris Recta

L-23709-32-0-* / Manilla Secustik modelo Toulon (Secustik Variofit)

L-23708-32-0-* / Manilla Secustik modelo Toulon (Secustik Variofit Secuforte)

L-23707-32-0-* / Manilla sin escudo modelo Kompakt Toulon

Tiradores

C-90377-00-0-* / Con accionador INT bremen

C-90379-01-0-* / Sin accionador INT bremen

C-90380-00-0-* / Uñero bremen

C-90379-00-0-* / Sin accionador EXT bremen

L-23703-02-0-* / Manilla Corredera Exterior Hoppe

L-23703-01-0-* / Manilla Corredera Interior Hoppe

Manillas PSK

C-90617-45-0-* / Stuttgart PSK

C-90613-40-0-* / Dirigent PSK

L-23705-32-0-* / Manilla Corredera PSK modelo Toulon

Manillas rectas con llave

C-90603-00-0-* / Dirigent-F interior

C-90601-00-0-* / Dirigent-F exterior

L-23M18-00-0-* / Victory balconera y 2 rosetas

L-23M75-35-0-* / Manilla modelo Victory con llave

Manillas Acodadas

C-01430-00-L-* / Stuttgart acodada IZQ

C-01430-00-R-* / Stuttgart acodada DER

L-23330-00-L-* / Manilla Paris Acodada IZQ

L-23330-00-R-* / Manilla Paris Acodada DER

Manillas ocultas

C-90202-20-0-* / Manilla oculta

Cierres pasivos

G-15013-00-0-* / 1 punto de cierre

G-17000-06-0-* / 2 puntos de cierre

*Para mayor información sobre nuestras manillas, consulta nuestro catálogo de Manillas en www.herrajes.cl sección descargas.